
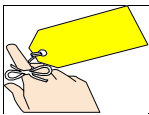

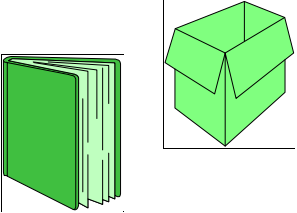

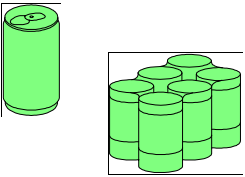
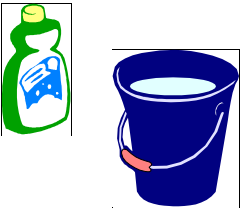


	<p align="center">Contenant ou bac de récupération (récupérable)</p> 	<p align="center">Comment préparer les matières</p> 	<p align="center">Contenant ou bac de déchets (dépotoire)</p> 
	<p>journaux, circulaires, catalogues, revues, enveloppes sacs bruns d'épicerie, chemises de classement papier blanc et de couleur, papier de bureau, etc. cartons ondulés et cartons plats, boîtes de carton, etc. annuaires téléphoniques, tubes et rouleaux de carton boîtes d'oeufs en carton papiers déchiquetés, papiers à dessin, papier kraft cartons de lait et de jus (cartons cirés)</p>	<p>Retirer les circulaires des sacs en plastique Retirer le polystyrène (styrofoam) des boîtes Défaire les boîtes de carton Rincer les cartons de lait et de jus</p>	<p>papiers ou cartons souillés (de peinture, aliments) papier hygiénique (essuie-tout, mouchoirs, serviettes hygiéniques) papier composé (enveloppes matelassées) autocollants, photographies papier carbone, papier ciré couches de bébé papier peint</p>
	<p>bouteilles de vin (verre clair ou coloré) bouteilles de boissons gazeuses, eau de source, etc contenants et pots tout usage</p>	<p>Rincer les contenants de manière à les décontaminer et à éviter la propagation des odeurs et des vermines (il n'est pas nécessaire d'enlever les étiquettes) Enlever les bouchons et les couvercles (ceux- ci peuvent aussi être recyclés dans le bac)</p>	<p>ampoules électriques, tubes fluorescents (néon) vaisselle et porcelaine, cristal et pyrex céramique et terre cuite, miroirs, vitres, pare-brise fibre de verre, phares d'automobile verres à boire (peut contenir du plomb) flacons de parfum et de produits de beauté</p>
	<p>contenants d'aluminium (assiettes, moules, plats, etc) couvercles et bouchons de plastique papier d'aluminium boîtes de conserve, cannettes d'aluminium</p>	<p>Rincer les contenants de manière à les décontaminer et à éviter la propagation des odeurs et des vermines (il n'est pas nécessaire d'enlever les étiquettes) Enlever les bouchons et les couvercles (ceux- ci peuvent aussi être recyclés dans le bac)</p>	<p>ferraille, clous, vis, jouets, radios, fils, tuyaux, robinets et autres produits de même nature contenants aérosol et autres produits sous pression (fixatifs à cheveux) contenants de produits domestiques dangereux (huile, peinture, solvants, propane, essence, etc) appareils ménagers ou électroménagers ustensiles de cuisine et chaudrons pièces d'automobile et de bicyclette</p>
	<p>bouteilles de plastique (eau de javel, shampoing, etc) contenants de plastique (margarine, yaourt, etc) couvercles et bouchons de plastique bouteilles de boissons gazeuses, eau de source, etc tous les plastiques rigides (codés 1 à 7) sacs de plastique (sacs d'épicerie, etc)</p>	<p>Rincer les contenants de manière à les décontaminer et à éviter la propagation des odeurs et des vermines (il n'est pas nécessaire d'enlever les étiquettes) Enlever les bouchons et les couvercles (ceux- ci peuvent aussi être recyclés dans le bac) Mettre les sacs dans un autre sac, fermé d'un noeud</p>	<p>boyaux d'arrosage, jouets tubes et pompes de dentifrice pellicules plastiques (cellophanes, etc) plastiques commerciaux et industriels bâches (toiles de piscine, abris d'auto, etc) produits de polystyrène expansé (styrofoam) produits de caoutchouc, stores élastiques et ruban adhésif, cassettes audio et vidéo corde de tout genre</p>

Autres matières à exclure:

bois, linge et textiles, meubles, nourriture, produits médicaux (seringues, etc), accessoires (souliers, sacs à mains, ceintures), matériaux de construction et de rénovation (tuiles de plafond, papiers de recouvrement, etc), tapis, animaux morts et excréments d'animaux, herbe et feuilles mortes

N.B. La rentabilité du Centre de tri dépend de chacun de nous. Il faut récupérer tout ce qu'on peut et seulement ce qui est récupérable.